




MUNICIPIO DE JUÁREZ, N.L.

TESORERÍA MUNICIPAL



LEY DE DISCIPLINA FINANCIERA
TERCER TRIMESTRE
2021



AYUNTAMIENTO DE SAN JOSÉ, NUEVO LEÓN
ADMINISTRACIÓN 2013-2015

FORMATO 1

ESTADO DE SITUACION FINANCIERA

LEY DE DISCIPLINA FINANCIERA



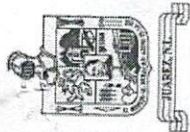
Municipio de Juárez, N.L.
Estado de Situación Financiera Detallado - LDF
 Informe Acumulado al 30 de Septiembre del 2021 y al 31 de Diciembre del 2020
 (Pesos)

Concepto (c)	2021 (D)	Al 31 de Dic. del 2020 (E)	Concepto (c)	2021 (D)	Al 31 de Dic. del 2020 (E)
<u>PASIVO</u>					
<u>IA. Activo Circulante</u>					
<u>IIA. Pasivo Circulante</u>					
a. Efectivo y Equivalentes (a=a1+a2+a3+a4+a5+a6+a7)	108,221,975.01	85,793,134.62	a. Cuentas Por Pagar a Corto Plazo	247,882,568.72	232,339,427.38
a1) Efectivo	20,000.00	234,892.68	a1) Servicios Personales Por Pagar a Corto Plazo	1,977,424.02	1,779,918.00
a2) Bancos/Tesorería	108,201,975.01	85,558,241.94	a2) Proveedores Por Pagar a Corto Plazo	158,755,814.11	134,107,913.74
a3) Bancos/Dependencias y Otros			a3) Contratistas Por Obras Públicas Por Pagar a Corto Plazo	11,369,497.96	16,006,523.11
a4) Inversiones Temporales (hasta 3 Meses)			a4) Participaciones y Aportaciones Por Pagar a Corto Plazo		-4,136,748.38
a5) Fondos Con Afectación Específica			a5) Transferencias Otorgadas Por Pagar a Corto Plazo		
a6) Depósitos De Fondos De Terceros En Garantía Y/o a			a6) Intereses, Comisiones y Otros Gastos De La Deuda p	1,936,206.01	1,936,206.01
a7) Otros Efectivos y Equivalentes			a7) Retenciones y Contribuciones Por Pagar a Corto Pla	72,144,373.00	81,017,180.89
b. Derechos a Recibir Efectivo o Equivalentes	36,423,877.05	35,999,132.80	a8) Devoluciones De La Ley De Ingresos Por Pagar a Cor		
b1) Inversiones Financieras De Corto Plazo			a9) Otras Cuentas Por Pagar a Corto Plazo	1,699,253.62	1,628,434.01
b2) Cuentas Por Cobrar a Corto Plazo	30,693,013.12	30,693,013.12	b. Documentos Por Pagar a Corto Plazo (b=b1+b2+b3)		
b3) Deudores Diversos Por Cobrar a Corto Plazo	5,730,863.94	5,306,119.68	b1) Documentos Comerciales Por Pagar a Corto Plazo		
b4) Ingresos Por Recuperar a Corto Plazo			b2) Documentos Con Contratistas Por Obras Públicas Por		
b5) Deudores Por Anticipos De La Tesorería a Corto Pla			b3) Otros Documentos Por Pagar a Corto Plazo		
b6) Préstamos Otorgados a Corto Plazo			c. Porción a Corto Plazo De La Deuda Pública a Largo (c=c1+c2+c3)	2,128,521.89	21,245,763.23
b7) Otros Derechos a Recibir Efectivo o Equivalentes a			c1) Porción a Corto Plazo De La Deuda Pública Interna		-239,872.07
c. Derechos a Recibir Bienes o Servicios (c=c1+c2+c3+c4+c5)			c2) Porción a Corto Plazo De La Deuda Pública Externa	2,128,521.89	21,485,635.30
c1) Anticipo a Proveedores Por Adquisición De Bienes y			c3) Porción a Corto Plazo De Arrendamiento Financiero		
c2) Anticipo a Proveedores Por Adquisición De Bienes i			d. Títulos y Valores a Corto Plazo (d=d1+d2)		
c3) Anticipo a Proveedores Por Adquisición De Bienes i			d1) Títulos y Valores De La Deuda Pública Interna a Co		
c4) Anticipo a Contratistas Por Obras Públicas a Corto			d2) Títulos y Valores De La Deuda Pública Externa a Co		
c5) Otros Derechos a Recibir Bienes o Servicios a Cort			e. Pasivos Diferidos a Corto Plazo (e=e1+e2+e3)		
d. Inventarios (d=d1+d2+d3+d4+d5)			e1) Ingresos Cobrados Por Adelantado a Corto Plazo		
d1) Inventario De Mercancías Para Venta			e2) Intereses Cobrados Por Adelantado a Corto Plazo		
d2) Inventario De Mercancías Terminadas			e3) Otros Pasivos Diferidos a Corto Plazo		
d3) Inventario De Mercancías En Proceso De Elaboración					



Municipio de Juárez, N.L.
Estado de Situación Financiera Detallado - LDF
 Informe Acumulado al 30 de Septiembre del 2021 y al 31 de Diciembre del 2020
 (Pesos)

Concepto (c)	2021 (D)	Al 31 de Dic. del 2020 (E)	Concepto (c)	2021 (D)	Al 31 de Dic. del 2020 (E)
d4) Inventario De Materias Primas, Materiales y Sumini			f. Fondos y Bienes De Terceros En Garantía Y/o Admini		
d5) Bienes En Tránsito			f1) Fondos En Garantía a Corto Plazo		
e. Almacenes (e=e1)			f2) Fondos En Administración a Corto Plazo		
e1) Almacén De Materiales y Suministros De Consumo			f3) Fondos Contingentes a Corto Plazo		
f. Estimación Por Pérdida o Deterioro De Activos Circ. (f=f1+f2)			f4) Fondos De Fideicomisos, Mandatos y Contratos Análo		
f1) Estimaciones Para Cuentas Incobrables Por Derechos			f5) Otros Fondos De Terceros En Garantía Y/o Administr		
f2) Estimación Por Deterioro De Inventarios			f6) Valores y Bienes En Garantía a Corto Plazo		
g. Otros Activos Circulantes (g=g1+g2+g3)			g. Provisiones a Corto Plazo (g=g1+g2+g3)		
g1) Valores En Garantía	10,331,756.00	5,412,283.66	g1) Provisión Para Demandas y Juicios a Corto Plazo		
g2) Bienes En Garantía (excluye Depósitos De Fondos)	10,331,756.00	5,412,283.66	g2) Provisión Para Contingencias a Corto Plazo		
g3) Bienes Derivados De Embargos, Decomisos, Asegurami			g3) Otras Provisiones a Corto Plazo		
TOTAL IA. Activo Circulante	154,977,608.07	127,204,551.08	h. Otros Pasivos a Corto Plazo (h=h1+h2+h3)		
IB. Activo No Circulante			h1) Ingresos Por Clasificar		
a. Inversiones Financieras a Largo Plazo			h2) Recaudación Por Participar		
b. Derechos a Recibir Efectivo o Equivalentes a Largo			h3) Otros Pasivos Circulantes		
c. Bienes Inmuebles, Infraestructura y Construcciones	803,655,503.39	1,491,328,657.99	TOTAL IIA. Pasivo Circulante	249,999,128.73	253,573,228.73
d. Bienes Muebles	70,424,741.85	42,123,026.90	II.B. Pasivo No Circulante		
e. Activos Intangibles	1,777,282.55	991,337.89	a. Cuentas Por Pagar a Largo Plazo		
f. Depreciación, Deterioro y Amortización Acumulada d			b. Documentos Por Pagar a Largo Plazo		
g. Activos Diferidos	19,171,076.09	19,171,076.09	c. Deuda Pública a Largo Plazo		
h. Estimación Por Pérdida o Deterioro De Activos No c			d. Pasivos Diferidos a Largo Plazo		
i. Otros Activos No Circulantes			e. Fondos y Bienes De Terceros En Garantía Y/o Admini		
TOTAL IB. Activo No Circulante	895,028,603.88	1,553,614,098.87	f. Provisiones a Largo Plazo		
i. Total ACTIVO	1,050,006,211.95	1,680,818,649.95	TOTAL IIB. Pasivo No Circulante	128,964,926.89	137,462,263.97



Municipio de Juarez, N.L.
Estado de Situación Financiera Detallado - LDF
Informe Acumulado al 30 de Septiembre del 2021 y al 31 de Diciembre del 2020
(Pesos)

Concepto (c)	2021 (D)	Al 31 de Dic. del 2020 (E)	Concepto (c)	2021 (D)	Al 31 de Dic. del 2020 (E)
II TOTAL PASIVO					
				378,964,055.62	391,035,492.70
HACIENDA PÚBLICA/ PATRIMONIO					
IIIA. Hacienda Pública/Patrimonio Contribuido					
a. Aportaciones					
b. Donaciones De Capital					
c. Actualización De La Hacienda Pública/Patrimonio					
TOTAL IIIA. Hacienda Pública/Patrimonio Contribuido					
IIIB. Hacienda Pública /Patrimonio Generado					
a. Resultados Del Ejercicio (ahorro/ Desahorro)					
b. Resultados De Ejercicios Anteriores					
c. Revalúos					
d. Reservas					
e. Rectificaciones De Resultados De Ejercicios Anteri					
				671,042,156.33	1,289,783,157.25
TOTAL IIIB. Hacienda Pública /Patrimonio Generado					
IIIC. Exceso o Insuficiencia En La Actualización De La h					
a. Resultado Por Posición Monetaria					
b. Resultado Por Tenencia De Activos No Monetarios					
TOTAL IIIC. Exceso o Insuficiencia En La Actualización De La h					
				671,042,156.33	1,289,783,157.25
III TOTAL HACIENDA PÚBLICA/ PATRIMONIO					
				1,050,006,211.95	1,680,818,649.95
IV. Total del Pasivo y Hacienda Pública/Patrimonio (IV = II + III)					



GOBIERNO DEL ESTADO DE JALISCO
ADMINISTRACION 2018 2021

FORMATO 2

INFORME ANALITICO DE LA DEUDA PUBLICA Y OTROS PASIVOS

LEY DE DISCIPLINA FINANCIERA



ADMINISTRACIÓN 2021-2024
Municipio de Juárez, N.L.

TESORERÍA MUNICIPAL

2021-2024

Con respecto a la información de la deuda pública, está se incluye en el informe de deuda pública en la nota 11 "Información sobre la Deuda y el Reporte Analítico de la Deuda" de las notas de Gestión Administrativa.

Institución Financiera	RPU SHCP		Monto Contratado	Saldo al trimestre anterior	Saldo al trimestre Actual	Amortizaciones al trimestre	Intereses al trimestre
	N°	Fecha					
BAJIO	234/2011	18/07/2011	86,733,554.00	32,008,828.00	30,460,015.00	1,548,813.00	563,179.68
BAJIO	P19-1012156	10/10/2012	19,826,073.00	8,968,938.37	8,614,901.35	354,037.02	158,789.16
INTERACCIONES	P19-10617039	03/05/2017	30,000,000.00	28,825,346.00	28,675,346.00	150,000.00	665,514.26
BANORTE		01/04/2019	60,000,000.00	59,452,769.00	59,371,126.00	81,643.00	1,038,626.29
TOTAL			196,559,627.00	129,855,881.37	127,121,388.35	2,134,493.02	2,426,109.39

Municipio Juárez, N.L.

Reporte Analítico de la deuda

Del 1° de ENERO al 30 de Septiembre del 2021

Bajo protesta de decir verdad declaramos que los Estados Financieros y sus Notas son razonablemente correctos y responsabilidad del emisor

Lic. Everardo Benavides Villarreal
Secretario de Finanzas y Tesorero Municipal

Lic. Francisco Hecctor Treviño Cantu
Presidente Municipal

Lic. Erenoldo González Rivera
Sindico Primero



GOBIERNO DE LA REPÚBLICA
ADMINISTRACIÓN 2018-2021

FORMATO 4

BALACE PRESUPUESTARIO

LEY DE DISCIPLINA FINANCIERA



Municipio de Juárez, N.L. (a)

Balance Presupuestario - LDF

Informe Acumulado al 30 de Septiembre del 2021 (b)

(Pesos)

Concepto (c)	Estimado / Aprobado (d)	Devengado	Recaudado / Pagado
A. Ingresos Totales (A=A1+A2)	800,830,829.07	1,617,465,411.75	1,617,465,411.75
A1. INGRESOS DE LIBRE DISPOSICION	452,670,371.20	1,344,671,692.82	1,344,671,692.82
A2. TRANSFERENCIAS FEDERALES ETIQUETADAS	348,160,457.87	272,793,718.93	272,793,718.93
B. Egresos Presupuestarios (1) (B=B1+B2+B3+B4)	724,249,186.00	1,536,621,049.00	1,485,630,274.00
B1. No Existe	4,183,011.00		
B2. Gasto No Etiquetado	566,291,878.00	1,391,682,377.00	1,342,102,658.00
B3. Gasto Etiquetado	151,934,836.00	140,955,653.00	140,880,913.00
B4. No Existe	1,839,461.00	3,983,019.00	2,646,703.00
C. Remanentes del Ejercicio Anterior (C = C1 + C2)			
C1. Remanentes de Ingresos de Libre Disposición aplicados en el periodo			
C2. Remanentes de Transferencias Federales Etiquetadas aplicados en el periodo			
I. Balance Presupuestario (I = A - B + C)	76,581,643.07	80,844,362.75	131,835,137.75
II. Balance Presupuestario sin Financiamiento Neto (II = I - A3)	76,581,643.07	80,844,362.75	131,835,137.75
III. Balance Presupuestario sin Financiamiento Neto y sin Remanentes del Ejercicio Anterior (III = II - C)	76,581,643.07	80,844,362.75	131,835,137.75
Concepto (c)	Aprobado (d)	Devengado	Pagado
E. Intereses, Comisiones y Gastos de la Deuda (E=E1)	10,078,668.00	7,576,459.00	7,576,459.00
E1. Gasto Etiquetado	10,078,668.00	7,576,459.00	7,576,459.00
IV. Balance Primario (IV = III + E)	86,660,311.07	88,420,821.75	139,411,596.75
Concepto (c)	Estimado / Aprobado (d)	Devengado	Recaudado / Pagado
F. Ingresos Totales (F=F1+F2)			
F1. Financiamiento con Fuente de Pago de Ingresos de Libre Disposición			
F2. Financiamiento con Fuente de Pago de Transferencias Federales Etiquetadas			



Municipio de Juárez, N.L. (a)

Balance Presupuestario - LDF

Informe Acumulado al 30 de Septiembre del 2021 (b)

(Pesos)

JUÁREZ

NUEVO LEÓN

2018-2021

Concepto (c)	Estimado / Aprobado (d)	Devengado	Recaudado / Pagado
--------------	-------------------------	-----------	--------------------

G. Amortización de la Deuda (G=G1+G2) -239,872.00

G1. Amortización de la Deuda Pública con Gasto No Etiquetado

G2. Amortización de la Deuda Pública con Gasto Etiquetado -239,872.00

A3. Financiamiento Neto (A3 = F - G) 239,872.00

Concepto (c)	Estimado / Aprobado (d)	Devengado	Recaudado / Pagado
--------------	-------------------------	-----------	--------------------

A1. INGRESOS DE LIBRE DISPOSICIÓN 1,344,671,692.82

452,670,371.20

A3.1. Financiamiento Neto con Fuente de Pago de Ingresos de Libre Disposición (A3.1 = F1 - G1)

F1. Financiamiento con Fuente de Pago de Ingresos de Libre Disposición

G1. Amortización de la Deuda Pública con Gasto No Etiquetado

B1. No Existe (sin incluir Amortización de la Deuda Pública) 4,183,011.00

C1. Remanentes de Ingresos de Libre Disposición aplicados en el periodo

V. Balance Presupuestario de Recursos Disponibles (V = A1 + A3.1 - B1 + C1) 1,344,671,692.82

1,344,671,692.82

1,344,911,564.82

VI. Balance Presupuestario de Recursos Disponibles sin Financiamiento Neto (VI = V - A3.1) 1,344,911,564.82

1,344,671,692.82

1,344,911,564.82

Concepto (c)	Estimado / Aprobado (d)	Devengado	Recaudado / Pagado
--------------	-------------------------	-----------	--------------------

A2. TRANSFERENCIAS FEDERALES ETIQUETADAS 272,793,718.93

348,160,457.87

272,793,718.93

272,793,718.93

A3.2 Financiamiento Neto con Fuente de Pago de Transferencias Federales Etiquetadas (A3.2 = F2 - G2) 239,872.00

239,872.00

F2. Financiamiento con Fuente de Pago de Transferencias Federales Etiquetadas

G2. Amortización de la Deuda Pública con Gasto Etiquetado -239,872.00

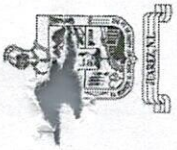
-239,872.00

B2. Gasto No Etiquetado 1,342,102,658.00

1,391,682,377.00

1,342,102,658.00

C2. Remanentes de Transferencias Federales Etiquetadas aplicados en el periodo



Municipio de Juárez, N.L. (a)

Balance Presupuestario - LDF

Informe Acumulado al 30 de Septiembre del 2021 (b)

(Pesos)

JUÁREZ

NUEVO LEÓN

2018-2021


Concepto (c)	Estimado / Aprobado (d)	Devengado	Recaudado / Pagado
VII. Balance Presupuestario de Recursos Etiquetados (VII = A2 + A3.2 - B2 + C2)	-218,131,420.13	-1,118,888,658.07	-1,069,069,067.07
VIII. Balance Presupuestario de Recursos Etiquetados sin Financiamiento Neto (VIII = VII - A3.2)	-218,131,420.13	-1,118,888,658.07	-1,069,308,939.07



FORMATO 5

ESTADO ANALITICO DE INGRESOS DETALLADO

LEY DE DISCIPLINA FINANCIERA



Municipio de Juárez, N.L. (a)

Estado Analítico de Ingresos Detallado - LDF

Informe Acumulado al 30 de Septiembre del 2021 (b)

(Pesos)

Concepto (c)	EGRESOS					Diferencia (e)
	Estimado (d)	Ampliaciones/ (Reducciones)	Modificado	Devengado	Recaudado	
I. INGRESOS DE LIBRE DISPOSICION						
A. Impuestos	147,166,152.03	41,838,085.35	189,004,237.38	175,867,718.71	175,867,718.71	28,701,566.68
B. Cuotas y Aportaciones de Seguridad Social						
C. Contribuciones de Mejoras						
D. Derechos	36,942,852.79	19,379,964.26	56,322,817.05	43,536,011.04	43,536,011.04	6,593,159.25
E. Productos	304,595.15	-111,918.84	192,676.31	74,296.23	74,296.23	-230,298.92
F. Aprovechamientos	17,205,156.76	10,075,252.23	27,280,408.99	24,153,076.30	24,153,076.30	6,947,919.54
G. Ingresos por Ventas de Bienes y Servicios						
H. Participaciones	36,542,283.58	3,765,340.40	40,307,623.98	30,050,508.78	30,050,508.78	-6,491,774.80
h1. Fondo General de Participaciones						
h2. Fondo de Fomento Municipal	23,388,410.94	796,877.96	24,185,288.90	17,260,648.12	17,260,648.12	-6,127,762.82
h3. Fondo de Fiscalización y Recaudación	8,175,585.04	1,139,707.37	9,315,292.41	6,799,371.70	6,799,371.70	-1,376,213.34
h4. Fondo de Compensación						
h5. Fondo de Extracción de Hidrocarburos	320,702.79	-203,981.28	116,721.51	4,018,840.18	4,018,840.18	-320,702.79
h6. Impuesto Especial Sobre Producción y Servicios	4,657,584.81	542,781.60	5,200,366.41			-638,744.63
h7. 0.136% de la Recaudación Federal Participable						
h8. 3.17% Sobre Extracción de Petróleo						
h9. Gasolinas y Diésel						
h10. Fondo del Impuesto Sobre la Renta						
h11. Fondo de Estabilización de los Ingresos de las						
I. Incentivos Derivados de la Colaboración Fiscal	4,561,024.41	672,728.74	5,233,753.15	4,211,407.26	4,211,407.26	-349,617.15
i1. Tenencia o Uso de Vehículos						
i2. Fondo de Compensación ISAN	4,561,024.41	672,728.74	5,233,753.15	4,211,407.26	4,211,407.26	-349,617.15
i3. Impuesto Sobre Automóviles Nuevos						
i4. Fondo de Compensación de Repecos-intermedios						
i5. Otros Incentivos Económicos						
J. Transferencias						
K. Convenios						
L. Otros Ingresos de Libre Disposición L=(I+I2)	209,985,240.23	907,973,246.71	1,117,958,486.94	1,066,774,671.71	1,066,774,671.71	856,789,431.48
I1. Participaciones en Ingresos Locales	209,985,240.23	14,973,246.71	224,958,486.94	173,774,671.71	173,774,671.71	-36,210,568.52
I2. Otros Ingresos de Libre Disposición		893,000,000.00	893,000,000.00	893,000,000.00	893,000,000.00	893,000,000.00
I. Total de INGRESOS DE LIBRE DISPOSICION	452,707,304.95	983,592,698.85	1,436,300,003.80	1,344,667,690.03	1,344,667,690.03	891,960,385.08
Ingresos Excedentes de Ingresos de Libre Disposición						



Municipio de Juárez, N.L. (a)

Estado Analítico de Ingresos Detallado - LDF

Informe Acumulado al 30 de Septiembre del 2021 (b)
(Pesos)

Concepto (c)	EGRESOS					Diferencia (e)
	Estimado (d)	Ampliaciones/ (Reducciones)	Modificado	Devengado	Recaudado	
II. TRANSFERENCIAS FEDERALES ETIQUETADAS						
A. Aportaciones A=(a1+a2+a3+a4+a5+a6+a7+a8)	348,160,457.87	11,941,377.43	360,101,835.30	272,793,718.93	272,793,718.93	-75,366,738.94
a1. Fondo de Aportaciones para la Nómina Educativa y						
a2. Fondo de Aportaciones para los Servicios de Salud						
a3. Fondo de Aportaciones para la Infraestructura Social	33,288,547.00	1,146,670.70	34,435,217.70	31,433,983.20	31,433,983.20	-1,854,563.80
a4. Fondo de Fondo de Aportaciones para el	237,889,001.98	33,207,153.84	271,096,155.82	221,210,191.53	221,210,191.53	-16,678,810.45
a5. Fondo de Aportaciones Múltiples	76,982,908.89	-22,412,447.11	54,570,461.78	20,149,544.20	20,149,544.20	-56,833,364.69
a6. Fondo de Aportaciones para la Educación						
a7. Fondo de Aportaciones para la Seguridad Pública de						
a8. Fondo de Aportaciones para el Fortalecimiento de las						
B. Convenios B=(b1+b2+b3+b4)						
b1. Convenios de Protección Social en Salud						
b2. Convenios de Descentralización						
b3. Convenios de Reasignación						
b4. Otros Convenios y Subsidios						
C. Fondos Distintos de Aportaciones C=(c1+c2)						
c1. Fondo para Entidades Federativas y Municipios						
c2. Fondo Minero						
D. Transferencias, Subsidios y Subvenciones, y Pensiones						
E. Otras Transferencias Federales Etiquetadas						
II. Total de TRANSFERENCIAS FEDERALES ETIQUETADAS	348,160,457.87	11,941,377.43	360,101,835.30	272,793,718.93	272,793,718.93	-75,366,738.94
III. INGRESOS DERIVADOS DE FINANCIAMIENTO						
A. Ingresos Derivados de Financiamiento						
III. Total de INGRESOS DERIVADOS DE FINANCIAMIENTO						
IV Total de Ingresos (IV=I+II+III)	800,867,762.82	995,534,076.28	1,796,401,839.10	1,617,461,408.96	1,617,461,408.96	816,593,646.14

Datos Informativos

1. Ingresos derivados de financiamientos con Fuente de Pago de Ingresos de Libre Disposición.
2. Ingresos derivados de Financiamientos con Fuente de Pago de Transferencias Federales Etiquetadas.
3. Ingresos derivados de financiamientos (3 = 1 + 2)

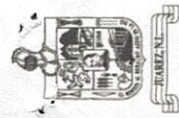


PARLAMENTO DE MADRID
ADMINISTRACIÓN 2018-2021

FORMATO 6 (A)

ESTADO ANALITICO DEL EJERCICIO DEL PRESUPUESTO DE EGRESOS DETALLADO

LEY DE DISCIPLINA FINANCIERA



Municipio de Juárez, N.L.

Estado Analítico del Ejercicio del Presupuesto de Egresos Detallado - LDF

Clasificación por Objeto del Gasto (Capítulo y Concepto)

Informe Acumulado al 30 de Septiembre del 2021 (b)

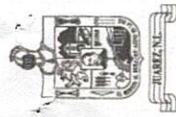
JUÁREZ

NUEVO LEÓN

2018-2021

(PESOS)

Concepto (c)	EGRESOS					Sub-Ejercicio 8 = (3-4)
	Aprobado 1	Ampl./Reducc. 2	Modificado 3 = (1 + 2)	Devengado 4	Pagado 5	
I. No Clasificado (I=A+B+C)	63,128,633.31	-9,006,599.81	54,122,033.50	35,426,001.43	33,519,895.99	18,696,032.07
. NULL.	58,945,622.41	-4,828,895.31	54,116,727.10	35,426,001.43	33,519,895.99	18,690,725.67
B. SERVICIOS GENERALES (B=b1)	5,306.40		5,306.40			5,306.40
b1. SERVICIOS PROFESIONALES, CIENTÍFICOS, TÉCNICOS Y OTROS	5,306.40		5,306.40			5,306.40
C. INVERSIÓN PÚBLICA (C=c1)	4,177,704.50	-4,177,704.50				
c1. OBRA PÚBLICA EN BIENES DE DOMINIO PÚBLICO	4,177,704.50	-4,177,704.50				
II. Gasto No Etiquetado (II=A+B+C+D+E+F+G+H+I)	566,291,875.74	1,003,144,788.36	1,569,436,664.10	1,396,854,121.85	1,346,918,861.84	172,582,542.25
A. SERVICIOS PERSONALES (A=a1+a2+a3+a4+a5+a6+a7+a8)	254,813,431.39	21,464,108.52	276,277,539.91	178,095,814.39	175,652,898.72	98,181,725.52
a1. REMUNERACIONES AL PERSONAL DE CARÁCTER PERMANENTE	195,876,382.77	17,943,898.16	213,820,278.93	158,924,898.74	158,903,745.54	54,895,380.19
a2. REMUNERACIONES AL PERSONAL DE CARÁCTER TRANSITORIO	208,649.48	-19,410.89	189,238.59	7,500.00	7,500.00	181,738.69
a3. REMUNERACIONES ADICIONALES Y ESPECIALES	44,211,454.91	651,212.18	44,862,667.09	6,857,725.34	6,857,725.34	38,004,941.75
a4. SEGURIDAD SOCIAL						
a5. OTRAS PRESTACIONES SOCIALES Y ECONÓMICAS	14,516,944.23	2,694,855.86	17,211,800.09	12,104,031.10	9,682,269.63	5,107,768.99
a6. PREVISIONES						
a7. PAGO DE ESTÍMULOS A SERVIDORES PÚBLICOS		193,555.21	193,555.21	201,659.21	201,659.21	-8,104.00
a8. IMPUESTOS SOBRE NOMINAS Y OTROS QUE SE DERIVEN DE UNA	45,422,423.42	15,134,248.87	60,556,672.29	44,208,449.66	35,473,505.95	16,348,222.63
B. MATERIALES Y SUMINISTROS (B=b1+b2+b3+b4+b5+b6+a7+b8+b9)	5,465,496.64	2,425,328.91	7,890,825.55	6,310,090.23	5,289,761.26	1,580,735.32
b1. MATERIALES DE ADMINISTRACIÓN, EMISIÓN DE DOCUMENTOS Y	5,047,268.80	2,756,030.87	7,803,299.67	5,795,469.15	5,284,327.19	2,007,830.52
b2. ALIMENTOS Y UTENSILIOS						
b3. MATERIAS PRIMAS Y MATERIALES DE PRODUCCIÓN Y						
b4. MATERIALES Y ARTÍCULOS DE CONSTRUCCIÓN Y DE REPARACIÓN	7,884,241.87	-40,449.69	7,843,792.18	4,973,091.06	4,593,095.28	2,870,701.12
b5. PRODUCTOS QUÍMICOS, FARMACÉUTICOS Y DE LABORATORIO	193,086.09	-19,828.15	173,259.94	84,309.40	84,309.40	88,950.54
b6. COMBUSTIBLES, LUBRICANTES Y ADITIVOS	19,813,328.69	7,315,872.72	27,129,201.41	19,788,265.45	13,913,898.34	7,340,935.96
b7. VESTUARIO, BLANCOS, PRENDAS DE PROTECCIÓN Y ARTÍCULOS	531,180.36	174,222.81	705,403.17	697,848.79	697,848.79	7,554.38
b8. MATERIALES Y SUMINISTROS PARA SEGURIDAD	834,838.30		834,838.30			834,838.30
b9. HERRAMIENTAS, REFACCIONES Y ACCESORIOS MENORES	5,652,982.67	2,523,069.40	8,176,052.07	6,559,375.58	5,610,464.69	1,616,676.49
C. SERVICIOS GENERALES (C=c1+c2+c3+c4+c5+c6+c7+c8+c9)	253,013,223.49	495,440,251.99	748,453,475.48	853,860,999.31	827,652,061.97	-105,407,523.83
c1. SERVICIOS BÁSICOS	66,265,440.57	11,393,202.47	77,658,643.04	58,385,253.89	63,634,809.89	19,273,389.15
c2. SERVICIOS DE ARRENDAMIENTO	37,401,859.87	13,992,865.94	51,394,725.81	42,907,048.22	42,306,072.79	8,487,677.59
c3. SERVICIOS PROFESIONALES, CIENTÍFICOS, TÉCNICOS Y OTROS	1,726,246.72	36,080,910.18	37,807,156.90	37,612,156.23	37,140,422.91	195,000.67
c4. SERVICIOS FINANCIEROS, BANCARIOS Y COMERCIALES	5,046,378.11	6,629,224.56	11,675,602.67	11,562,992.27	7,298,706.33	112,610.40
c5. SERVICIOS DE INSTALACIÓN, REPARACIÓN, MANTENIMIENTO Y	122,835,542.58	419,362,646.52	542,198,189.10	679,570,091.04	657,384,850.83	-137,371,901.94
c6. SERVICIOS DE COMUNICACIÓN SOCIAL Y PUBLICIDAD	12,420,131.34	4,277,161.86	16,697,293.20	11,969,007.75	8,032,745.31	4,728,285.45
c7. SERVICIOS DE TRASLADO Y VIÁTICOS	585,686.85	86,737.47	672,424.32	580,498.67	580,498.67	91,925.65



Municipio de Juárez, N.L.

Estado Analítico del Ejercicio del Presupuesto de Egresos Detallado - LDF

Clasificación por Objeto del Gasto (Capítulo y Concepto)

Informe Acumulado al 30 de Septiembre del 2021 (b)

JUÁREZ

NUEVO LEÓN

2018-2021

(PESOS)

Concepto (c)	EGRESOS						
	Aprobado 1	Ampl./Reducc. 2	Modificado 3 = (1 + 2)	Devengado 4	Pagado 5	Sub-Ejercicio 8 = (3-4)	
c8. SERVICIOS OFICIALES	5,355,485.53	-292,688.62	5,062,796.91	3,132,048.20	3,132,048.20	1,930,738.71	
c9. OTROS SERVICIOS GENERALES	1,376,451.92	3,910,201.61	5,286,653.53	8,141,903.04	8,141,903.04	-2,855,249.51	
D. TRANSFERENCIAS, ASIGNACIONES, SUBSIDIOS Y OTRAS AYUDAS (D=d1+d2+d3+d4+d5+d6+d7+d8)	7,042,369.56	15,044,375.70	22,086,745.26	20,733,334.84	15,779,508.85	1,353,410.42	
d1. TRANSFERENCIAS INTERNAS Y ASIGNACIONES AL SECTOR PÚBLICO							
d2. SUBSIDIOS Y SUBVENCIONES							
d3. AYUDAS SOCIALES	7,042,369.56	15,044,375.70	22,086,745.26	20,733,334.84	15,779,508.85	1,353,410.42	
d4. PENSIONES Y JUBILACIONES							
d5. TRANSFERENCIAS A FIDEICOMISOS, MANDATOS Y OTROS ANALOGOS							
d6. TRANSFERENCIAS A LA SEGURIDAD SOCIAL							
d7. DONATIVOS							
d8. TRANSFERENCIAS AL EXTERIOR							
E. BIENES MUEBLES, INMUEBLES E INTANGIBLES (E=e1+e2+e3+e4+e5+e6+e7+e8+e9)	5,989,282.18	28,404,272.40	34,403,554.58	34,449,929.75	32,604,382.41	-46,375.17	
e1. MOBILIARIO Y EQUIPO DE ADMINISTRACIÓN	3,587,138.57	-61,073.45	3,526,065.12	4,158,705.29	2,388,012.75	-632,640.17	
e2. MOBILIARIO Y EQUIPO EDUCACIONAL Y RECREATIVO	24,954.20	-24,954.20					
e3. EQUIPO E INSTRUMENTAL MEDICO Y DE LABORATORIO	385,049.39	-385,049.39					
e4. VEHICULOS Y EQUIPO DE TRANSPORTE	765,362.66	22,656,103.45	23,421,466.11	22,279,583.45	22,279,583.45	1,141,882.66	
e5. EQUIPO DE DEFENSA Y SEGURIDAD		697,813.50	697,813.50	697,813.50	697,813.50		
e6. MAQUINARIA, OTROS EQUIPOS Y HERRAMIENTAS	1,156,367.36	453,496.77	1,609,864.13	1,123,209.04	1,123,209.04	486,655.09	
e7. ACTIVOS BIOLÓGICOS							
e8. BIENES INMUEBLES	80,400.00	4,293,186.36	4,373,586.36	5,404,673.81	5,404,673.81	-1,031,087.45	
e9. ACTIVOS INTANGIBLES		774,759.36	774,759.36	785,944.66	711,089.86	-11,185.30	
F. INVERSION PÚBLICA (F=f1+f2)	1,145.70	427,657,530.88	427,658,676.58	260,333,850.20	254,940,299.24	167,324,826.38	
f1. OBRA PÚBLICA EN BIENES DE DOMINIO PÚBLICO							
f2. OBRA PÚBLICA EN BIENES PROPIOS	1,145.70	427,657,530.88	427,658,676.58	260,333,850.20	254,940,299.24	167,324,826.38	
G. INVERSIONES FINANCIERAS Y OTRAS PROVISIONES (G=g1+g2+g3+g4+g5)							
g1. ACCIONES Y PARTICIPACIONES DE CAPITAL							
g2. COMPRA DE TÍTULOS Y VALORES							
g3. CONCESION DE PRÉSTAMOS							
g4. INVERSIONES EN FIDEICOMISOS, MANDATOS Y OTROS ANALOGOS							
g5. PROVISIONES PARA CONTINGENCIAS Y OTRAS EROGACIONES							
H. PARTICIPACIONES Y APORTACIONES (H=h1+h2+h3)							
h1. PARTICIPACIONES							
h2. APORTACIONES							



Municipio de Juárez, N.L.

Estado Analítico del Ejercicio del Presupuesto de Egresos Detallado - LDF

Clasificación por Objeto del Gasto (Capítulo y Concepto)

Informe Acumulado al 30 de Septiembre del 2021 (b)

(PESOS)

Concepto (c)	EGRESOS					Sub-Ejercicio 8=(3-4)
	Aprobado 1	Ampl./Reducc. 2	Modificado 3=(1+2)	Devengado 4	Pagado 5	
h3. CONVENIOS				5,171,743.70	4,816,203.70	-5,171,743.70
I. DEUDA PÚBLICA (I=1+2+3+4+5+6+7)						
1. AMORTIZACIÓN DE LA DEUDA PÚBLICA						
2. INTERESES DE LA DEUDA PÚBLICA						
3. COMISIONES DE LA DEUDA PÚBLICA						
4. GASTOS DE LA DEUDA PÚBLICA						
5. COSTO POR COBERTURAS						
6. APOYOS FINANCIEROS						
7. ADEUDOS DE EJERCICIOS FISCALES ANTERIORES (ADEFAS)						
III. Gasto Etiquetado (II=A+B+C+D+E+F+G+H+I)	162,013,503.33	20,800,347.55	182,813,850.88	148,292,238.92	148,217,499.19	34,521,611.96
A. SERVICIOS PERSONALES (A=a1+a2+a3+a4+a5+a6+a7+a8)	136,064,001.24	14,673,657.98	150,727,659.22	104,127,331.51	104,052,591.78	46,600,327.71
a1. REMUNERACIONES AL PERSONAL DE CARACTER PERMANENTE	100,670,601.70	9,205,102.66	109,875,704.36	86,398,477.85	86,398,477.85	23,477,226.51
a2. REMUNERACIONES AL PERSONAL DE CARACTER TRANSITORIO						
a3. REMUNERACIONES ADICIONALES Y ESPECIALES	20,267,002.75	1,281,173.47	21,548,176.22	3,886,255.47	3,886,255.47	17,661,920.75
a4. SEGURIDAD SOCIAL						
a5. OTRAS PRESTACIONES SOCIALES Y ECONOMICAS	15,116,396.79	4,187,381.85	19,303,778.64	13,842,598.19	13,767,858.46	5,461,180.45
a6. PREVISIONES						
a7. PAGO DE ESTIMULOS A SERVIDORES PUBLICOS						
a8. IMPUESTOS SOBRE NOMINAS Y OTROS QUE SE DERIVEN DE UNA						
B. MATERIALES Y SUMINISTROS (B=b1+b2+b3+b4+b5+b6+b7+b8+b9)	15,191,743.09	-5,688,518.90	9,503,224.19	13,470,072.47	13,470,072.47	-3,966,848.28
b1. MATERIALES DE ADMINISTRACIÓN, EMISIÓN DE DOCUMENTOS Y						
b2. ALIMENTOS Y UTENSILIOS						
b3. MATERIAS PRIMAS Y MATERIALES DE PRODUCCION Y						
b4. MATERIALES Y ARTICULOS DE CONSTRUCCION Y DE REPARACION						
b5. PRODUCTOS QUIMICOS, FARMACEUTICOS Y DE LABORATORIO						
b6. COMBUSTIBLES, LUBRICANTES Y ADITIVOS	15,191,743.09	3,046,222.30	18,237,965.39	13,343,307.67	13,343,307.67	4,894,657.72
b7. VESTUARIO, BLANCOS, PRENDAS DE PROTECCION Y ARTICULOS		183,488.80	183,488.80	183,488.80	183,488.80	-8,661,506.00
b8. MATERIALES Y SUMINISTROS PARA SEGURIDAD		-8,918,230.00	-8,918,230.00	-56,724.00	-56,724.00	
b9. HERRAMIENTAS, REFACCIONES Y ACCESORIOS MENORES		7,749,197.78	7,749,197.78	13,228,082.33	13,228,082.33	-5,478,884.55
C. SERVICIOS GENERALES (C=c1+c2+c3+c4+c5+c6+c7+c8+c9)						
c1. SERVICIOS BÁSICOS						
c2. SERVICIOS DE ARRENDAMIENTO		7,749,197.78	7,749,197.78	10,812,666.67	10,812,666.67	-3,063,468.89
c3. SERVICIOS PROFESIONALES, CIENTÍFICOS, TÉCNICOS Y OTROS						
c4. SERVICIOS FINANCIEROS, BANCARIOS Y COMERCIALES						



Municipio de Juárez, N.L.

Estado Analítico del Ejercicio del Presupuesto de Egresos Detallado - LDF

Clasificación por Objeto del Gasto (Capítulo y Concepto)

Informe Acumulado al 30 de Septiembre del 2021 (b)

(PESOS)

Concepto (c)	EGRESOS					Sub-Ejercicio 8=(3-4)
	Aprobado 1	Ampl./Reducc. 2	Modificado 3=(1+2)	Devengado 4	Pagado 5	
c5. SERVICIOS DE INSTALACION, REPARACION, MANTENIMIENTO Y				2,415,415.66	2,415,415.66	-2,415,415.66
c6. SERVICIOS DE COMUNICACION SOCIAL Y PUBLICIDAD						
c7. SERVICIOS DE TRASLADO Y VIATICOS						
c8. SERVICIOS OFICIALES						
c9. OTROS SERVICIOS GENERALES						
D. TRANSFERENCIAS, ASIGNACIONES, SUBSIDIOS Y OTRAS AYUDAS (D=d1+d2+d3+d4+d5+d6+d7+d8)						
d1. TRANSFERENCIAS INTERNAS Y ASIGNACIONES AL SECTOR PÚBLICO						
d2. SUBSIDIOS Y SUBVENCIONES						
d3. AYUDAS SOCIALES						
d4. PENSIONES Y JUBILACIONES						
d5. TRANSFERENCIAS A FIDEICOMISOS, MANDATOS Y OTROS ANALOGOS						
d6. TRANSFERENCIAS A LA SEGURIDAD SOCIAL						
d7. DONATIVOS						
d8. TRANSFERENCIAS AL EXTERIOR						
E. BIENES MUEBLES, INMUEBLES E INTANGIBLES (E=e1+e2+e3+e4+e5+e6+e7+e8+e9)	689,091.35	-457,277.85	231,813.50	15,907.04	15,907.04	215,906.46
e1. MOBILIARIO Y EQUIPO DE ADMINISTRACIÓN	171,538.01	-77,777.85	93,760.16	15,907.04	15,907.04	77,853.12
e2. MOBILIARIO Y EQUIPO EDUCACIONAL Y RECREATIVO						
e3. EQUIPO E INSTRUMENTAL MEDICO Y DE LABORATORIO	517,553.34	-379,500.00	138,053.34			138,053.34
e4. VEHICULOS Y EQUIPO DE TRANSPORTE						
e5. EQUIPO DE DEFENSA Y SEGURIDAD						
e6. MAQUINARIA, OTROS EQUIPOS Y HERRAMIENTAS						
e7. ACTIVOS BIOLÓGICOS						
e8. BIENES INMUEBLES						
e9. ACTIVOS INTANGIBLES						
F. INVERSION PÚBLICA (F=f1+f2)						
f1. OBRA PÚBLICA EN BIENES DE DOMINIO PÚBLICO		4,523,288.54	4,523,288.54	10,114,259.11	10,114,259.11	-5,590,970.57
f2. OBRA PÚBLICA EN BIENES PROPIOS		4,523,288.54	4,523,288.54	10,114,259.11	10,114,259.11	-5,590,970.57
G. INVERSIONES FINANCIERAS Y OTRAS PROVISIONES (G=g1+g2+g3+g4+g5)						
g1. ACCIONES Y PARTICIPACIONES DE CAPITAL						
g2. COMPRA DE TITULOS Y VALORES						
g3. CONCESION DE PRÉSTAMOS						
g4. INVERSIONES EN FIDEICOMISOS, MANDATOS Y OTROS ANALOGOS						
g5. PROVISIONES PARA CONTINGENCIAS Y OTRAS EROGACIONES						



Municipio de Juárez, N.L.

Estado Analítico del Ejercicio del Presupuesto de Egresos Detallado - LDF

Clasificación por Objeto del Gasto (Capítulo y Concepto)

Informe Acumulado al 30 de Septiembre del 2021 (b)

(PESOS)

Concepto (c)	EGRESOS					Sub-Ejercicio 8 = (3-4)
	Aprobado 1	Ampl./Reducc. 2	Modificado 3 = (1+2)	Devengado 4	Pagado 5	

V. Total de Egresos (V=I+II+III+IV)

793,273,472.68

1,017,756,190.07

1,811,029,662.75

1,584,555,381.04

1,531,302,960.73

226,474,281.71



FORMATO 6 (B)

ESTADO ANALITICO DEL EJERCICIO DEL PRESUPUESTO DE EGRESOS DETALLADO

LEY DE DISCIPLINA FINANCIERA



Municipio de Juárez, N.L.

Estado Analítico del Ejercicio del Presupuesto de Egresos Detallado - LDF

Clasificación Funcional (Finalidad y Función)

Informe Acumulado al 30 de Septiembre del 2021 (b)

JUÁREZ

NUEVO LEÓN

2018-2021

(PESOS)

Concepto (c)	E G R E S O S							
	Aprobado 1	Ampl./Reducc. 2	Modificado 3 = (1 + 2)	Devengado 4	Pagado 5	Sub-Ejercicio 8 = (3-4)		
I. No Clasificado(I=A)	63,123,326.91	-9,006,599.81	54,116,727.10	35,426,001.43	33,519,895.99	18,690,725.67		
A. DESARROLLO SOCIAL (A=a1)	63,123,326.91	-9,006,599.81	54,116,727.10	35,426,001.43	33,519,895.99	18,690,725.67		
a1. VIVIENDA Y SERVICIOS A LA COMUNIDAD	63,123,326.91	-9,006,599.81	54,116,727.10	35,426,001.43	33,519,895.99	18,690,725.67		
II. Gasto No Etiquetado(II=A+B+C+D+E)	566,291,875.74	1,003,144,788.36	1,569,436,664.10	1,396,854,121.85	1,346,918,861.84	172,582,542.25		
.NULL.		841,709.36	841,709.36	71,660,196.03	71,596,818.30	-70,818,486.67		
.NULL.		841,709.36	841,709.36	71,660,196.03	71,596,818.30	-70,818,486.67		
B. GOBIERNO (B=b1+b2+b3+b4+b5+b6+b7+b8)	253,466,520.69	119,675,475.77	373,131,996.46	295,505,338.21	277,390,391.07	77,626,658.25		
b1. LEGISLACIÓN	13,093,450.55	3,539,238.76	16,632,689.31	9,883,927.54	8,610,674.44	6,748,761.77		
b2. JUSTICIA								
b3. COORDINACIÓN DE LA POLÍTICA DE GOBIERNO	74,230,623.19	26,894,708.10	101,125,331.29	75,585,914.72	67,170,311.97	25,539,416.57		
b4. RELACIONES EXTERIORES								
b5. ASUNTOS FINANCIEROS Y HACENDARIOS	20,271,375.63	14,458,815.18	34,730,190.81	34,076,140.93	26,815,603.34	654,049.88		
b6. SEGURIDAD NACIONAL								
b7. ASUNTOS DE ORDEN PÚBLICO Y DE SEGURIDAD INTERIOR	102,643,300.45	66,731,210.01	169,374,510.46	141,909,919.81	145,728,840.45	27,464,590.65		
b8. OTROS SERVICIOS GENERALES	49,217,770.87	8,051,503.72	57,269,274.59	34,049,435.21	29,064,960.87	17,219,839.38		
C. DESARROLLO SOCIAL (C=c1+c2+c3+c4+c5+c6+c7)	310,682,306.12	881,811,664.38	1,192,493,970.50	1,027,711,060.37	995,954,125.23	164,782,910.13		
c1. PROTECCIÓN AMBIENTAL	21,729,416.71	2,004,182.64	23,733,599.35	17,007,731.38	16,701,936.11	6,725,867.97		
c2. VIVIENDA Y SERVICIOS A LA COMUNIDAD	181,861,739.80	866,631,037.61	1,048,492,777.41	926,271,968.94	898,959,420.44	122,220,818.47		
c3. SALUD	18,130,562.10	2,383,442.14	20,514,004.24	14,535,618.85	14,140,020.79	5,978,385.39		
c4. RECREACIÓN, CULTURA Y OTRAS MANIFESTACIONES SOCIALES	12,646,292.26	-596,107.19	12,050,185.07	6,243,330.03	6,241,770.03	5,806,855.04		
c5. EDUCACIÓN	8,309,208.02	13,153.12	8,322,361.14	5,136,918.55	4,982,930.11	3,185,442.59		
c6. PROTECCIÓN SOCIAL	56,726,160.65	7,176,243.54	63,902,404.19	41,823,113.27	38,613,390.47	22,079,290.92		
c7. OTROS ASUNTOS SOCIALES	11,278,926.58	4,199,712.52	15,478,639.10	16,692,389.35	16,314,657.28	-1,213,750.25		
D. DESARROLLO ECONOMICO (D=d1+d2+d3+d4+d5+d6+d7+d8+d9)	2,153,048.93	815,938.85	2,968,987.78	1,977,527.24	1,977,527.24	991,460.54		
d1. ASUNTOS ECONÓMICOS, COMERCIALES Y LABORALES EN GENERAL								
d2. AGROPECUARIA, SILVICULTURA, PESCA Y CAZA								
d3. COMBUSTIBLES Y ENERGÍA								
d4. MINERÍA, MANUFACTURAS Y CONSTRUCCIÓN								
d5. TRANSPORTE								
d6. COMUNICACIONES								
d7. TURISMO								
d8. CIENCIA, TECNOLOGÍA E INNOVACIÓN								
d9. OTRAS INDUSTRIAS Y OTROS ASUNTOS ECONÓMICOS	2,153,048.93	815,938.85	2,968,987.78	1,977,527.24	1,977,527.24	991,460.54		
E. OTRAS NO CLASIFICADAS EN FUNCIONES ANTERIORES (E=e1+e2+e3+e4)								



Municipio de Juarez, N.L.

Estado Analítico del Ejercicio del Presupuesto de Egresos Detallado - LDF

Clasificación Funcional (Finalidad y Función)

Informe Acumulado al 30 de Septiembre del 2021 (b)

(PESOS)

Concepto (c)	EGRESOS					Sub-Ejercicio 8 = (3-4)
	Aprobado 1	Ampl./Reducc. 2	Modificado 3 = (1 + 2)	Devengado 4	Pagado 5	
e1. TRANSACCIONES DE LA DEUDA PÚBLICA / COSTO FINANCIERO DE LA						
e2. TRANSFERENCIAS, PARTICIPACIONES Y APORTACIONES ENTRE						
e3. SANEAMIENTO DEL SISTEMA FINANCIERO						
e4. ADEUDOS DE EJERCICIOS FISCALES ANTERIORES						
III. Gasto Etiquetado(III)=A+B+C+D+E)	162,013,503.33	20,800,347.55	182,813,850.88	148,292,238.92	148,217,499.19	34,521,611.96
.NULL.				2,415,415.66	2,415,415.66	-2,415,415.66
.NULL.				2,415,415.66	2,415,415.66	-2,415,415.66
B. GOBIERNO (B=b1+b2+b3+b4+b5+b6+b7+b8)	162,013,503.33	16,277,059.01	178,290,562.34	135,762,564.15	135,687,824.42	42,527,998.19
b1. LEGISLACIÓN						
b2. JUSTICIA						
b3. COORDINACIÓN DE LA POLÍTICA DE GOBIERNO						
b4. RELACIONES EXTERIORES	10,078,667.65		10,078,667.65	7,332,178.46	7,332,178.46	2,746,489.19
b5. ASUNTOS FINANCIEROS Y HACENDARIOS						
b6. SEGURIDAD NACIONAL						
b7. ASUNTOS DE ORDEN PÚBLICO Y DE SEGURIDAD INTERIOR	151,934,835.68	16,277,059.01	168,211,894.69	128,430,385.69	128,355,645.96	39,781,509.00
b8. OTROS SERVICIOS GENERALES						
C. DESARROLLO SOCIAL (C=c1+c2+c3+c4+c5+c6+c7)		4,523,288.54	4,523,288.54	10,114,259.11	10,114,259.11	-5,590,970.57
c1. PROTECCIÓN AMBIENTAL						
c2. VIVIENDA Y SERVICIOS A LA COMUNIDAD		4,523,288.54	4,523,288.54	10,114,259.11	10,114,259.11	-5,590,970.57
c3. SALUD						
c4. RECREACIÓN, CULTURA Y OTRAS MANIFESTACIONES SOCIALES						
c5. EDUCACIÓN						
c6. PROTECCIÓN SOCIAL						
c7. OTROS ASUNTOS SOCIALES						
D. DESARROLLO ECONOMICO (D=d1+d2+d3+d4+d5+d6+d7+d8+d9)						
d1. ASUNTOS ECONÓMICOS, COMERCIALES Y LABORALES EN GENERAL						
d2. AGROPECUARIA, SILVICULTURA, PESCA Y CAZA						
d3. COMBUSTIBLES Y ENERGÍA						
d4. MINERÍA, MANUFACTURAS Y CONSTRUCCIÓN						
d5. TRANSPORTE						
d6. COMUNICACIONES						
d7. TURISMO						
d8. CIENCIA, TECNOLOGIA E INNOVACIÓN						
d9. OTRAS INDUSTRIAS Y OTROS ASUNTOS ECONÓMICOS						



Municipio de Juárez, N.L.

Estado Analítico del Ejercicio del Presupuesto de Egresos Detallado - LDF

Clasificación Funcional (Finalidad y Función)

Informe Acumulado al 30 de Septiembre del 2021 (b)

JUÁREZ

NUEVO LEÓN

2018-2021

(PESOS)

Concepto (c)	EGRESOS					Sub-Ejercicio 8=(3-4)
	Aprobado 1	Ampl./Reducc. 2	Modificado 3=(1+2)	Devengado 4	Pagado 5	
IV. No Clasificado(IV=A+B+C+D)	1,839,460.30	2,817,653.97	4,657,114.27	3,983,018.84	2,646,703.71	674,095.43
.NULL.		359,287.52	359,287.52	394,747.26	394,747.26	-35,459.74
.NULL.		359,287.52	359,287.52	394,747.26	394,747.26	-35,459.74
B. GOBIERNO (B=b1+b2+b3)	1,170,368.29	2,313,488.51	3,483,856.80	3,397,563.78	2,061,248.65	86,293.02
b1. COORDINACIÓN DE LA POLÍTICA DE GOBIERNO	162,848.93	924,695.45	1,087,544.38	1,240,938.16	1,240,938.16	-153,393.78
b2. ASUNTOS FINANCIEROS Y HACENDARIOS	1,007,519.36	87,863.06	1,095,382.42	855,695.62	820,310.49	239,686.80
b3. OTROS SERVICIOS GENERALES		1,300,930.00	1,300,930.00	1,300,930.00		
C. DESARROLLO SOCIAL (C=c1+c2)	234,613.15	179,157.88	413,771.03	179,157.88	179,157.88	234,613.15
c1. VIVIENDA Y SERVICIOS A LA COMUNIDAD	234,613.15		234,613.15			
c2. PROTECCIÓN SOCIAL		179,157.88	179,157.88	179,157.88	179,157.88	
D. DESARROLLO ECONOMICO (D=d1)	434,478.86	-34,279.94	400,198.92	11,549.92	11,549.92	388,649.00
d1. ASUNTOS ECONÓMICOS, COMERCIALES Y LABORALES EN GENERAL	434,478.86	-34,279.94	400,198.92	11,549.92	11,549.92	388,649.00
V. Total de Egresos (V=H+III+IV)	793,268,166.28	1,017,756,190.07	1,811,024,356.35	1,584,555,381.04	1,531,302,960.73	226,468,975.31

E. OTRAS NO CLASIFICADAS EN FUNCIONES ANTERIORES (E=e1+e2+e3+e4)
e1. TRANSACCIONES DE LA DEUDA PÚBLICA / COSTO FINANCIERO DE LA
e2. TRANSFERENCIAS, PARTICIPACIONES Y APORTACIONES ENTRE
e3. SANEAMIENTO DEL SISTEMA FINANCIERO
e4. ADEUDOS DE EJERCICIOS FISCALES ANTERIORES



GOBIERNO DEL ESTADO DE JALISCO
ADMINISTRACIÓN 2008-2011

FORMATO 6 (C)

ESTADO ANALITICO DEL EJERCICIO DEL PRESUPUESTO DE EGRESOS DETALLADO

LEY DE DISCIPLINA FINANCIERA



Municipio de Juárez, N.L.

Estado Analítico del Ejercicio del Presupuesto de Egresos Detallado - LDF

Clasificación Administrativa

Informe Acumulado al 30 de Septiembre del 2021 (b)

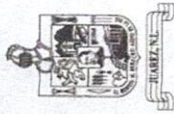
JUÁREZ

NUEVO LEÓN

2018-2021

(PESOS)

Concepto (c)	E G R E S O S							
	Aprobado 1	Ampl./Reducc. 2	Modificado 3 = (1 + 2)	Devengado 4	Pagado 5	Sub-Ejercicio 8 = (3-4)		
I. No Clasificado (=A+B+C)	63,128,633.31	-9,006,599.81	54,122,033.50	35,426,001.43	33,519,895.99	18,696,032.07		
.NULL.	63,123,326.91	-9,006,599.81	54,116,727.10	35,426,001.43	33,519,895.99	18,690,725.67		
B. DIRECCION DE OBRAS PUBLICAS	2,412.00	2,412.00	2,412.00			2,412.00		
C. SECRETARIA DE ADMINISTRACION Y DESARROLLO ECONOMICO	2,894.40	2,894.40	2,894.40			2,894.40		
II. Gasto No Etiquetado	566,291,875.74	1,003,144,788.36	1,569,436,664.10	1,396,854,121.85	1,346,918,861.84	172,562,542.25		
.NULL.	7,925,064.18	442,390,413.16	450,315,477.34	279,967,672.00	264,404,395.49	170,347,805.34		
B. PRESIDENTE MUNICIPAL	64,624,389.31	9,552,805.70	74,177,195.01	50,654,198.40	44,303,377.07	23,522,996.61		
C. SECRETARIA DEL AYUNTAMIENTO	28,250,625.93	4,465,734.79	32,716,360.72	19,856,525.20	18,509,196.19	12,859,835.52		
D. SRIA DE FINANZAS Y TESORERIA MUNICIPAL	27,195,482.91	14,705,643.39	41,901,126.30	42,537,542.52	36,527,661.52	-636,416.22		
E. DIRECCION DE OBRAS PUBLICAS	11,465.83	-10,234.83	1,231.00	1,231.00	1,231.00			
F. DIRECCION DE DESARROLLO URBANO								
G. SECRETARIA DE SERVICIOS PUBLICOS	176,402,976.44	349,538,989.70	525,941,966.14	473,458,191.52	461,615,781.28	52,483,774.62		
H. SECRETARIA DE DESARROLLO SOCIAL	48,262,766.08	9,375,492.25	57,638,258.33	39,648,481.18	37,522,013.81	17,989,777.15		
I. CONTRALORIA MUNICIPAL	3,699,483.83	703,350.40	4,402,834.23	2,899,386.63	2,895,230.17	1,503,447.60		
J. SRIA. DE SEG. PUB. VIAL Y TRAN	93,321,552.29	64,221,520.31	157,543,072.60	132,935,618.17	136,747,343.32	24,607,454.43		
K. SECRETARIA DE ADMINISTRACION Y DESARROLLO ECONOMICO	22,826,056.59	1,391,950.74	24,218,007.33	14,370,755.05	13,761,554.11	9,847,252.28		
L. SECRETARIA DE EDUCACION Y DEPORTE	968,171.96	133,490.56	1,101,662.52	723,270.66	567,722.22	378,391.86		
M. OFICIALIA MAYOR								
N. SECRETARIA EJECUTIVA DE LA PRES. MPAL	49,624,165.41	26,267,362.89	75,891,528.30	59,390,883.32	50,969,217.52	16,500,644.98		
O. SECRETARIA DE SALUD	20,751,164.44	2,979,786.62	23,730,951.06	16,217,938.74	15,147,971.70	7,513,012.32		
P. SECRETARIA DE OBRAS PUBLICAS	8,378,305.71	76,369,424.98	84,747,730.69	254,480,022.26	254,480,022.26	-169,732,291.57		
Q. SECRETARIA DE DESARROLLO ECONOMICO	6,878,564.31	1,385,418.70	8,263,983.01	5,364,007.95	5,238,804.99	2,899,975.06		
R. SECRETARIA DE DESARROLLO URBANO	5,880,540.79	66,075.09	5,946,615.88	3,850,618.40	3,729,560.34	2,095,997.48		
S. SRIA. TURISMO	1,291,099.73	-392,436.09	898,663.64	497,778.85	497,778.85	400,884.79		
T. SECRETARIA DE PLANEACION Y SEGUIMIENTO AL PLAN MPAL								
III. Gasto Etiquetado	162,013,503.33	20,800,347.55	182,813,850.88	148,292,238.92	148,217,499.19	34,521,611.96		
.NULL.		4,523,288.54	4,523,288.54	10,114,259.11	10,114,259.11	-5,590,970.57		
B. PRESIDENTE MUNICIPAL	517,553.34	-379,500.00	138,053.34			138,053.34		
C. SECRETARIA DEL AYUNTAMIENTO								
D. SRIA DE FINANZAS Y TESORERIA MUNICIPAL	10,078,667.65		10,078,667.65	7,332,178.46	7,332,178.46	2,746,489.19		
E. DIRECCION DE OBRAS PUBLICAS								
F. DIRECCION DE DESARROLLO URBANO								
G. SECRETARIA DE SERVICIOS PUBLICOS								



Municipio de Juárez, N.L.

Estado Analítico del Ejercicio del Presupuesto de Egresos Detallado - LDF

Clasificación Administrativa

Informe Acumulado al 30 de Septiembre del 2021 (b)

JUÁREZ

NUEVO LEÓN

2018-2021

(PESOS)

Concepto (c)	EGRESOS					Sub-Ejercicio 8=(3-4)
	Aprobado 1	Ampl./Reducc. 2	Modificado 3=(1+2)	Devengado 4	Pagado 5	
H. SECRETARIA DE DESARROLLO SOCIAL						
I. CONTRALORIA MUNICIPAL						
J. SRIA. DE SEG. PUB. VIAL Y TRAN	151,417,282.34	16,666,559.01	168,073,841.35	128,430,385.69	128,355,645.96	39,643,455.66
K. SECRETARIA DE ADMINISTRACION Y DESARROLLO ECONOMICO						
L. SECRETARIA DE EDUCACION Y DEPORTE						
M. OFICIALIA MAYOR						
N. SECRETARIA EJECUTIVA DE LA PRES. MPAL						
O. SECRETARIA DE SALUD						
P. SECRETARIA DE OBRAS PUBLICAS						
Q. SECRETARIA DE DESARROLLO ECONOMICO						
R. SECRETARIA DE DESARROLLO URBANO						
S. SRIA. TURISMO						
T. SECRETARIA DE PLANEACION Y SEGUIMIENTO AL PLAN MPAL						
IV. No Clasificado (IV=A+B+C+D+E+F+G+H+I+J+K+L+M)	1,839,460.30	2,817,653.97	4,657,114.27	3,983,018.84	2,646,703.71	674,095.43
.NULL.	887,935.28	1,321,550.65	2,209,485.93	1,510,848.33	209,918.33	698,637.60
B. SECRETARIA DEL AYUNTAMIENTO	58,290.00		58,290.00			58,290.00
C. DIRECCION DE OBRAS PUBLICAS	187,336.28	-92,068.25	95,268.03	10,617.11	10,617.11	84,650.92
D. SECRETARIA DE SERVICIOS PUBLICOS		83,520.00	83,520.00	83,520.00	83,520.00	
E. SECRETARIA DE DESARROLLO SOCIAL		348,344.41	348,344.41	383,804.15	352,200.62	-35,459.74
F. SRIA. DE SEG. PUB. VIAL Y TRAN	3,058.22	-3,058.22				
G. SECRETARIA DE EDUCACION Y DEPORTE	28,346.99		28,346.99			28,346.99
H. SECRETARIA EJECUTIVA DE LA PRES. MPAL	284,921.52	-280,728.70	4,192.82	4,192.82	4,192.82	
I. SECRETARIA DE SALUD	300,000.00	445,563.78	745,563.78	745,563.78	745,563.78	
J. SECRETARIA DE DESARROLLO ECONOMICO	15,527.52	-5,083.27	10,444.25			-10,444.25
K. SECRETARIA DE DESARROLLO URBANO	10,538.84	3,781.60	14,320.44	3,781.60		10,538.84
L. SRIA. TURISMO	63,505.65	-26,476.02	37,029.63	4,825.71	4,825.71	32,203.92
M. SECRETARIA DE PLANEACION Y SEGUIMIENTO AL PLAN MPAL		1,022,307.99	1,022,307.99	1,235,865.34	1,235,865.34	-213,557.35
V. Total de Egresos (V=H+II+IV)	793,273,472.68	1,017,756,190.07	1,811,029,662.75	1,584,555,381.04	1,531,302,960.73	226,474,281.71